









# Handgeführte Schlegelmulcher

## MGM Lampacrescia

Versionen	TTR-560	TTR-580	TTR-680	TTR-683	TTR-686	TTR-783	TTR-786	TTR-886
								
<b>Benzin-Motoren</b>								
Honda GP 160 – 4,8 PS	●	●						
Honda GX 160 – 4,8 PS								
Honda GX 200 – 5,5 PS			●					
Honda GX 270 – 8,4 PS				●	●	●	●	
Honda GX 390 – 11,7 PS						●	●	●
B&S 750 – 4,8 PS	●	●						
B&S 1450 – 10 PS				●	●			
B&S 2100 – 13,5 PS								●
<b>Getriebe</b>								
3 Gang Getriebe 2V-1R	●	●	●	●		●		
6 Gang Getriebe 4V-2R					●		●	●
<b>Achse</b>								
starr	●	●	●					
Freilauf (S-Version)		●	●					
Freilauf / Lenkbremse				●	●	●	●	●
<b>Räder</b>	13x500-6	13x500-6	13x500-6	16x6.50-8	16x6.50-8	16x6.50-8	17x8.80-8	17x8.80-8
<b>Kette</b>				HD Version	HD Version	HD Version	HD Version	HD Version
Vorderräder arretierbar		75,-	75,-	✓	✓	✓	✓	✓
größere Vorderräder	110,-	110,-	110,-	110,-	110,-	110,-	110,-	110,-
Spurverbreiterung						115,-	115,-	115,-
Arbeitsbreite cm	50	50	60	60	60	75	75	87
Schnitthöhe mm	15-80	20-80	20-80	20-80	20-80	20-80	20-80	20-80
Y-Messer	24	24	32	32	32	40	40	48
Mähwerk 40cm seitlich								LT Version
<b>Lenker</b>								
höhenverstellbar	✓	✓	✓	✓	✓	✓	✓	✓
seitlich verstellbar	✓			✓	✓	✓	✓	✓

✓	Serienausstattung
/	nicht möglich
●	mögliche Antriebsvariante
Preis	Aufpreis für diese Ausstattung